

Sergio
[Handwritten signature]

RELATÓRIO DE GESTÃO

2021

| IDENTIFICAÇÃO DA ENTIDADE | |
|---------------------------|------------------------------------|
| Designação | CENTRO SOCIAL E PAROQUIAL DE GARFE |
| Morada | RUA PADRE MANUEL DA CUNHA, 71 |
| Código postal | 4830-271 |
| Localidade | PÓVOA DE LANHOSO |

| DADOS DA ENTIDADE | |
|--|------------------|
| Número de identificação fiscal (NIF) | 503432890 |
| Classificação de atividade económica (CAE) | 88101 |
| Conservatória | POVOA DE LANHOSO |
| Fundo social | 21949 |

Relatório de gestão respeitante ao exercício findo em 31 de Dezembro de 2021

(Valores expressos em euros)

A Direção do CENTRO SOCIAL E PAROQUIAL DE GARFE, nos termos dos Estatutos, apresenta o relatório de gestão, anexando-lhe o Balanço, a Demonstração dos Resultados por naturezas, a Demonstração dos Resultados por Funções, a Demonstração das Alterações nos Fundos Patrimoniais, o Demonstração dos Fluxos de Caixa e o respetivo Anexo.

1. Evolução da atividade da entidade

O Centro Social tem vindo a desenvolver a sua atividade com alguns constrangimentos, devido à pandemia da Covid 19, pelo que os seus objetivos têm vindo a ser realizados com as limitações que a situação exige.

1.1. A estrutura de gastos e perdas evoluiu dentro do previsto, tal como se apresenta:

| CASTOS E PERDAS | 31/ dez/ 21 | 31/ dez/ 20 | Δ | Δ |
|--|----------------|----------------|---------------|---------------|
| Custo das mercadorias vendidas e matérias consumidas | 38 402 | 31 108 | 7 294 | 23,45% |
| Fornecimentos e serviços externos | 46 996 | 36 378 | 10 618 | 29,19% |
| Gastos com o pessoal | 188 990 | 146 987 | 42 003 | 28,58% |
| Gastos de depreciação e de amortização | 6 174 | 11 076 | -4 902 | -44,26% |
| Perdas por imparidade | 0 | 0 | 0 | 0,00% |
| Perdas por reduções de justo valor | 0 | 0 | 0 | 0,00% |
| Provisões do período | 0 | 0 | 0 | 0,00% |
| Outros gastos e perdas | 5 105 | 3 855 | 1 250 | 32,43% |
| Gastos e perdas de financiamento | 4 | 25 | -22 | -85,92% |
| TOTAL | 285 671 | 229 430 | 56 241 | 24,51% |

1.2. A estrutura de rendimentos e ganhos evoluiu da seguinte forma:

| RENDIMENTOS E GANHOS | 31/ dez/ 21 | 31/ dez/ 20 | Δ | Δ |
|--|----------------|----------------|---------------|---------------|
| Vendas | 0 | 0 | 0 | 0,00% |
| Prestações de serviços | 92 936 | 70 698 | 22 238 | 31,46% |
| Variações nos inventários de produção | 0 | 0 | 0 | 0,00% |
| Trabalhos para a própria entidade | 0 | 0 | 0 | 0,00% |
| Subsídios, doações e legados à exploração | 159 572 | 156 996 | 2 576 | 1,64% |
| Reversões | 0 | 0 | 0 | 0,00% |
| Ganhos por aumentos de justo valor | 0 | 0 | 0 | 0,00% |
| Outros rendimentos e ganhos | 11 819 | 9 524 | 2 295 | 24,10% |
| Juros, dividendos e outros rendimentos similares | 0 | 0 | 0 | 0,00% |
| TOTAL | 264 327 | 237 218 | 27 109 | 11,43% |

1.3. No exercício em análise a organização obteve os seguintes resultados:

| RESULTADOS | 31/ dez/ 21 | 31/ dez/ 20 | Δ | Δ |
|---|-------------|-------------|---------|----------|
| Resultado antes de depreciações, financiamento e impostos | -14 935 | 18 890 | -33 825 | -179,07% |
| Resultado operacional (antes de financiamento e impostos) | -21 110 | 7 813 | -28 923 | -370,17% |
| Resultado financeiro | -4 | -25 | 22 | 85,92% |
| Resultado antes de impostos | -21 113 | 7 788 | -28 901 | -371,09% |
| Imposto sobre o rendimento do período | 0 | 0 | 0 | 0,00% |
| Resultado líquido do período | -21 113 | 7 788 | -28 901 | -371,09% |

1.4. A entidade verificou a seguinte evolução dos fundos patrimoniais:

| FUNDO PATRIMONIAL | 31/ dez/ 21 | 31/ dez/ 20 | Δ | Δ |
|--|-------------|-------------|---------|----------|
| Fundos | 21 949 | 21 949 | 0 | 0,00% |
| Excedentes técnicos | 0 | 0 | 0 | 0,00% |
| Reservas | 0 | 0 | 0 | 0,00% |
| Outras reservas | 0 | 0 | 0 | 0,00% |
| Resultados transitados | 510 172 | 502 384 | 7 788 | 1,55% |
| Excedentes de revalorização | 0 | 0 | 0 | 0,00% |
| Outras variações nos fundos patrimoniais | 100 783 | 78 396 | 22 387 | 28,56% |
| Resultado líquido do período | -21 113 | 7 788 | -28 901 | -371,09% |

2. Factos relevantes ocorridos após o termo do exercício

Não se verificaram factos subsequentes que justifiquem ajustamentos e/ou divulgação nas contas do exercício.

3. Evolução previsível da atividade

A evolução esperada pela Direção, ficou aquém da esperada, em resultado da evolução da pandemia da Covid 19.

4. Breve análise da situação económico-financeira da organização

A evolução esperada pela Direção mantém-se na senda da verificada no período pré Covid.

4.1. A entidade apresentou a seguinte evolução em termos financeiros:

| RÁCIOS FINANCEIROS | Fórmula | 31/ dez/ 21 | 31/ dez/ 20 |
|---------------------------------------|----------------------------------|-------------|-------------|
| Debt to equity (estrutura financeira) | Passivo total / Fundo de capital | 0,06 | 0,06 |
| Endividamento global | Ativo total / Passivo total | 17,84 | 18,46 |
| Solvabilidade | Fundo de capital/ Passivo total | 16,84 | 17,37 |
| Solvabilidade total | Ativo total / Passivo total | 17,84 | 18,46 |
| Autonomia financeira | Fundo de Capital / Ativo | 0,94 | 0,94 |

- 4.2. No que respeita análise da liquidez (equilíbrio financeiro), a evolução verificada no exercício é apresentada da seguinte forma:

| RÁCIOS DE LIQUIDEZ (equilíbrio financeiro) | Fórmula | 31/ dez/ 21 | 31/ dez/ 20 |
|---|---|-------------|-------------|
| Liquidez geral | Ativo corrente / Passivo corrente | 13,50 | 13,85 |
| Liquidez reduzida | (Ativo corrente - inventários - ativos biológicos - ativos não correntes detidos para venda) / Passivo corrente | 13,48 | 13,84 |
| Liquidez imediata | Meios financeiros líquidos / Passivo corrente | 13,34 | 13,54 |

5. Dívidas à Administração Fiscal e à Segurança Social

A entidade não tem em mora qualquer dívida à Administração Fiscal, à Segurança Social, nem a qualquer outra entidade pública.

6. Número e valor nominal das quotas /ações próprias adquiridas e/ou alienadas no exercício, o motivo desses actos e o respetivo preço, bem como das detidas no final do exercício

Tal como, se verificou no quadro da evolução do fundo de capital, a organização não detém quotas próprias.

7. Existência de negócios entre a entidade e a direção.

Não existem negócios deste tipo entre a entidade e os seus legais representantes.

8. A existência de sucursais da entidade.

A entidade não detém sucursais em território nacional.

9. Proposta de aplicação de resultados

A Direção propõe que o resultado líquido do exercício, seja concretizado em resultados transitados.

10. Agradecimentos

A Direção aproveita para agradecer a colaboração prestada por todos os colaboradores, utentes, fornecedores, instituições bancárias e demais entidades que com ela se relacionaram, de modo especial à Câmara Municipal da Póvoa de Lanhoso e Junta de Freguesia, Segurança Social e IEFP..

PÓVOA DE LANHOSO, 10:03

A Direção

Juiz Távora
Sergio Augusto Veloso Lopes


ANTONETA LISBOA

ESNL - Demonstração de Resultados Anual por Naturezas


Moeda: EURO

| RENDIMENTOS E GASTOS | NOTAS | Períodos | |
|---|-------|-------------------|------------------|
| | | 2021 | 2020 |
| Vendas e serviços prestados | 8 | 92 936,43 | 70 697,99 |
| Subsídios, doações e legados à exploração | 10 | | |
| ISS, IP | | 13 784,94 | 13 888,16 |
| Outras Entidades Públicas | | 145 787,14 | 143 107,97 |
| Variação nos inventários da produção | | 230,17 | |
| Trabalhos para a própria entidade | | | |
| Custos das mercadorias vendidas e matérias consumidas | | -38 401,69 | -31 108,10 |
| Fornecimentos e serviços externos | 8 | -46 996,15 | -36 377,89 |
| Gastos com o pessoal | 8 | -188 989,58 | -146 986,91 |
| Ajustamentos de inventários (perdas/reversões) | | | |
| Imparidade de dívidas a receber (perdas/reversões) | | | |
| Provisões (aumentos/reduções) | | | |
| Provisões específicas (aumentos/reduções) | 9 | | |
| Outras imparidades (perdas/reversões) | | | |
| Aumentos/reduções de justo valor | | | |
| Outros rendimentos e ganhos | 8 | 11 818,59 | 9 523,72 |
| Outros gastos e perdas | 8 | -5 105,32 | -3 855,12 |
| Resultado antes de depreciações, gastos de fin. e impostos | | -14 935,47 | 18 889,82 |
| Gastos/reversões de depreciação e de amortização | | -6 174,25 | -11 076,35 |
| Resultado operacional (antes de gastos de fin. e impostos) | | -21 109,72 | 7 813,47 |
| Juros e rendimentos similares obtidos | 8 | | |
| Juros e gastos similares suportados | 8 | -3,56 | -25,29 |
| Resultado antes de impostos | | -21 113,28 | 7 788,18 |
| Imposto sobre o rendimento do período | | | |
| Resultado líquido do período | | -21 113,28 | 7 788,18 |

Órgão de Diretivo:


 Sérgio L. A.
 ANTONIETA LISBOA

Contabilista Certificado n.º 5375




Demonstração dos resultados por funções em 31 de Dezembro de 2021


Moeda: EURO

| RUBRICAS | NOTAS | 31 dez 2021 | 31 dez 2020 |
|---|-------|-------------|-------------|
| Vendas e Serviços Prestados | 22 | 92 936,43 | 70 697,99 |
| Custo das Vendas e dos Serviços Prestados | 22 | -38 401,69 | -31 108,10 |
| Resultado Bruto | | 54 534,74 | 39 589,89 |
| Outros Rendimentos | | 171 620,84 | 166 519,85 |
| Gastos de Distribuição | | | |
| Gastos Administrativos | | -46 996,15 | -36 377,89 |
| Gastos de Investigação e Desenvolvimento | | | |
| Outros Gastos | | -200 269,15 | -161 918,38 |
| Resultado Operacional (Antes de Gastos de Financiamento e Impostos) | | -21 109,72 | 7 813,47 |
| Gastos de Financiamento (Líquidos) | 26 | -3,56 | -25,29 |
| Resultado Antes de Impostos | | -21 113,28 | 7 788,18 |
| Imposto sobre o Rendimento do Período | | | |
| Resultado Líquido do Período | | -21 113,28 | 7 788,18 |

Órgão de Diretivo:


 António Luís
 ANDRINETAS LISBOA

Contabilista Certificado n.º

1328 - 

| Rubricas | NOTAS | Periodos | |
|---|-------|-------------------|-------------------|
| | | 2021 | 2020 |
| ATIVO | | | |
| Ativo não corrente | | | |
| Ativos fixos tangíveis | 4 | 157 747,33 | 161 971,50 |
| Bens do património histórico e cultural | | | |
| Propriedades de investimento | | | |
| Ativos intangíveis | 5 | - | |
| Investimentos financeiros | | | |
| Fundadores/beneméritos/patrocinadores/doadores/associados/membros | | | |
| Total do ativo não corrente | | 157 747,33 | 161 971,50 |
| Ativo corrente | | | |
| Inventários | 7 | 605,47 | 488,30 |
| Clientes | 16 | 1 209,29 | 7 730,91 |
| Adiantamentos a fornecedores | | | |
| Estado e outros entes públicos | 16 | | 724,50 |
| Fundadores/beneméritos/doadores/associados/membros | | | |
| Outras contas a receber | | | |
| Diferimentos | | 4 018,72 | 2 884,50 |
| Outros ativos financeiros | | | |
| Caixa e depósitos bancários | 16 | 484 536,89 | 475 659,25 |
| Total do ativo corrente | | 490 370,37 | 487 487,46 |
| Total do ativo | | 648 117,70 | 649 458,96 |
| FUNDOS PATRIMONIAIS E PASSIVO | | | |
| Fundos patrimoniais | | | |
| Fundos | | 21 948,95 | 21 948,95 |
| Excedentes técnicos | | | |
| Reservas | | | |
| Outras reservas | | | |
| Resultados transitados | 16 | 510 172,30 | 502 384,12 |
| Excedentes de revalorização | | | |
| Outras variações nos fundos patrimoniais | | 100 782,54 | 78 395,95 |
| Resultado líquido do período | | -21 113,28 | 7 788,18 |
| Total do fundo de capital | | 611 790,51 | 610 517,20 |
| Passivo | | | |
| Passivo não corrente | | | |
| Provisões | | | |
| Provisões específicas | | | |
| Financiamentos obtidos | 6 | | |
| Outras contas a pagar | | | |
| Total do passivo não corrente | | | |
| Passivo corrente | | | |
| Fornecedores | 16 | 3 910,61 | 9 962,20 |
| Adiantamentos de clientes | | | |
| Estado e outros entes públicos | 16 | 4 565,81 | 3 386,45 |
| Fundadores/beneméritos/doadores/associados/membros | | | |
| Financiamentos obtidos | 6 | | 3 075,23 |
| Diferimentos | | | |
| Outras contas a pagar | | 27 850,77 | 22 517,88 |
| Outros passivos financeiros | | | |
| Total do passivo corrente | | 36 327,19 | 38 941,76 |
| Total do passivo | | 36 327,19 | 38 941,76 |
| Total dos fundos patrimoniais e do passivo | | 648 117,70 | 649 458,96 |

Acta Número Sessenta e Sete

Aos trinta e um dias do mês de Março do ano de dois mil e vinte e dois, na sede do Centro do Centro Social e Paroquial de Garfe, Freguesia de Garfe, Concelho de Póvoa de Lanhoso, pelas 19 horas, reuniu a Direcção presidida pelo Padre Luís Manuel Peixoto Fernandes e com a presença dos senhores: Maria do Céu Freitas Santos, Lino Agostinho Martins Santos Henriques, Sérgio Augusto Veloso Lopes e Antonieta Del Carmen Fernandes Lisboa. -----

Seguidamente, por proposta do Presidente, foi presente o seguinte e único ponto da ordem de trabalhos:-----

Apreciar e deliberar sobre as contas do exercício de dois mil e vinte e um. -----

O Senhor Presidente da Direcção fez a apresentação das contas de gerência das actividades do Centro Social respeitantes ao ano de dois mil e vinte e um, totalizando os Rendimentos em 264.327,10€ (duzentos e sessenta e quatro mil, trezentos e vinte e sete euros e dez cêntimos) e os Gastos em 285.440,38€ (duzentos e oitenta e cinco mil, quatrocentos e quarenta euros e trinta e oito cêntimos), verificando-se um Resultado Líquido negativo de 21.113,28€ (vinte e um mil, cento e treze euros e vinte e oito cêntimos), depois de deduzidas as amortizações do exercício no valor de 6.174,25€ (seis mil, cento e setenta e quatro euros e vinte e cinco cêntimos). -----

Após apreciação e análise das contas, o Presidente da Direcção referiu que o resultado negativo obtido, resulta em parte dos custos incorridos no combate à pandemia da Covid 19 e do aumento de uma forma generalizada dos gastos para fazer face ao funcionamento das valências deste Centro Social pese embora alguns apoios recebidos, como é o caso da Sonae. -----

De seguida o Senhor Presidente da Direcção submeteu a votação as contas do exercício de dois mil e vinte e um, sendo as mesmas aprovadas por unanimidade. -----

ACTAS

Folha 26

E, não havendo mais nada a tratar, o Presidente da Direcção encerrou esta reunião, da qual e para constar se lavrou a presente acta, que depois de lida e aprovada vai ser assinada pelos presentes. _____

José Manuel Pinheiro Fernandes

Antonietta Lisboa

JA

Sergio Augusto Veloso Lopes

CENTRO SOCIAL E PAROQUIAL DE GARFE

PÓVOA DE LANHOSO

GERÊNCIA DE 2021

PARECER DO CONSELHO FISCAL

Aos trinta e um dias do mês de Março do ano de dois mil e vinte e dois, na sede do Centro Social e Paroquial de Garfe, concelho da Póvoa de Lanhoso, reuniu o Conselho Fiscal com o fim de analisar as contas referentes ao exercício de dois mil e vinte e um.

Analisados os documentos e respectivos elementos contabilísticos, bem como prestados os esclarecimentos complementares, o Conselho Fiscal concluiu que os mesmos satisfazem as disposições legais e estatutárias em vigor, pelo que deliberou emitir o seguinte

PARECER:

- Que sejam aprovadas as contas respeitante ao exercício de 2021.

O CONSELHO FISCAL,

Francisco Da Silva Fernandes

Luís Fido Silva Morais

CARLOS HENRIQUE RIBEIRO DE SA