

Sergio
Antonio

RELATÓRIO DE GESTÃO

2022

IDENTIFICAÇÃO DA ENTIDADE	
Designação	CENTRO SOCIAL E PAROQUIAL DE GARFE
Morada	RUA PADRE MANUEL DA CUNHA, 71
Código postal	4830-271
Localidade	PÓVOA DELANHOSO

DADOS DA ENTIDADE	
Número de identificação fiscal (NIF)	503432890
Classificação de atividade económica (CAE)	88101
Conservatória	POVOA DELANHOSO
Fundo social	21949

Relatório de gestão respeitante ao exercício findo em 31 de Dezembro de 2022

(Valores expressos em euros)

A Direção do CENTRO SOCIAL E PAROQUIAL DE GARFE, de acordo com os seus Estatutos, apresenta o relatório de gestão, anexando-lhe o Balanço, a Demonstração dos Resultados por naturezas, a Demonstração dos Resultados por Funções, a Demonstração das Alterações nos Fundos Patrimoniais, o Demonstração dos Fluxos de Caixa e o respetivo Anexo.

1. Evolução da atividade da entidade

A Instituição tem vindo a desenvolver a sua atividade com normalidade, pelo que os seus objetivos têm vindo a ser realizados segundo os padrões pretendidos.

1.1. A estrutura de gastos e perdas evoluiu dentro do previsto, tal como se apresenta:

GASTOS E PERDAS	31/ dez/ 22	31/ dez/ 21	Δ	Δ
Custo das mercadorias vendidas e matérias consumidas	63 396	38 402	24 994	65,09%
Fornecimentos e serviços externos	50 627	46 996	3 631	7,73%
Gastos com o pessoal	206 424	188 990	17 434	9,23%
Gastos de depreciação e de amortização	6 583	6 174	409	6,62%
Perdas por imparidade	0	0	0	0,00%
Perdas por reduções de justo valor	0	0	0	0,00%
Provisões do período	0	0	0	0,00%
Outros gastos e perdas	10 907	5 105	5 802	113,64%
Gastos e perdas de financiamento	0	4	-4	-100,00%
TOTAL	337 937	285 671	52 266	18,30%

1.2. A estrutura de rendimentos e ganhos evoluiu da seguinte forma:

RENDIMENTOS E GANHOS	31/ dez/ 22	31/ dez/ 21	Δ	Δ
Vendas	0	0	0	0,00%
Prestações de serviços	116 520	92 936	23 584	25,38%
Variações nos inventários de produção	0	0	0	0,00%
Trabalhos para a própria entidade	0	0	0	0,00%
Subsídios, doações e legados à exploração	211 357	159 572	51 785	32,45%
Reversões	0	0	0	0,00%
Ganhos por aumentos de justo valor	0	0	0	0,00%
Outros rendimentos e ganhos	10 045	11 819	-1 774	-15,01%
Juros, dividendos e outros rendimentos similares	609	0	609	100,00%
TOTAL	338 531	264 327	74 204	28,07%

1.3. No exercício em análise a organização obteve os seguintes resultados:

RESULTADOS	31/ dez/ 22	31/ dez/ 21	Δ	Δ
Resultado antes de depreciações, financiamento e impostos	6 568	-14 935	21 504	143,98%
Resultado operacional (antes de financiamento e impostos)	-15	-21 110	21 095	99,93%
Resultado financeiro	609	-4	613	17219,66%
Resultado antes de impostos	595	-21 113	21 708	102,82%
Imposto sobre o rendimento do período	0	0	0	0,00%
Resultado líquido do período	595	-21 113	21 708	102,82%

1.4. A entidade verificou a seguinte evolução dos fundos patrimoniais:

FUNDO PATRIMONIAL	31/ dez/ 22	31/ dez/ 21	Δ	Δ
Fundos	21 949	21 949	0	0,00%
Excedentes técnicos	0	0	0	0,00%
Reservas	0	0	0	0,00%
Outras reservas	0	0	0	0,00%
Resultados transitados	489 059	510 172	-21 113	-4,14%
Excedentes de revalorização	0	0	0	0,00%
Outras variações nos fundos patrimoniais	73 338	100 783	-27 444	-27,23%
Resultado líquido do período	595	-21 113	21 708	102,82%

2. Factos relevantes ocorridos após o termo do exercício

Não se verificaram factos subsequentes que justifiquem ajustamentos e/ou divulgação nas contas do exercício.

3. Evolução previsível da atividade

A evolução esperada pela Direção mantém-se na senda da verificada anteriormente.

4. Breve análise da situação económico-financeira da organização

A evolução esperada pela Direção mantém-se na senda da verificada anteriormente.

4.1. A entidade apresentou a seguinte evolução em termos financeiros:

RÁCIOS FINANCEIROS	Fórmula	31/ dez/ 22	31/ dez/ 21
Debt to equity (estrutura financeira)	Passivo total / Fundo de capital	0,16	0,06
Endividamento global	Ativo total / Passivo total	7,39	17,84
Solvabilidade	Fundo de capital/ Passivo total	6,39	16,84
Solvabilidade total	Ativo total / Passivo total	7,39	17,84
Autonomia financeira	Fundo de Capital / Ativo	0,86	0,94

- 4.2. No que respeita análise da liquidez (equilíbrio financeiro), a evolução verificada no exercício é apresentada da seguinte forma:

RÁCIOS DE LIQUIDEZ (equilíbrio financeiro)	Fórmula	31/ dez/ 22	31/ dez/ 21
Liquidez geral	Ativo corrente / Passivo corrente	5,16	13,50
Liquidez reduzida	(Ativo corrente - inventários - ativos biológicos - ativos não correntes detidos para venda) / Passivo corrente	5,12	13,48
Liquidez imediata	Meios financeiros líquidos / Passivo corrente	5,05	13,34

5. Dívidas à Administração Fiscal e à Segurança Social

A Instituição não tem em mora qualquer dívida à Administração Fiscal, à Segurança Social, nem a qualquer outra entidade pública.

6. Número e valor nominal das quotas /ações próprias adquiridas e/ou alienadas no exercício, o motivo desses actos e o respetivo preço, bem como das detidas no final do exercício

Tal como, se verificou no quadro da evolução do fundo de capital, a organização não detém quotas próprias.

7. Existência de negócios entre a entidade e a direção.

Não existem negócios deste tipo entre a entidade e os seus legais representantes.

8. A existência de sucursais da entidade.

A Instituição não detém sucursais em território nacional.

9. Proposta de aplicação de resultados

A Direção propõe que o resultado líquido do exercício, seja concretizado em resultados transitados.

10. Agradecimentos

A Direção aproveita para agradecer a colaboração prestada pela Câmara Municipal da Póvoa de Lanhoso, Centro Distrital de Solidariedade e Segurança Social de Braga, Instituto do Emprego e Formação Profissional, Hipermercado Modelo e Continente, Junta de Freguesia de Garfe e por todos os colaboradores, benfeitores, utentes, fornecedores, instituições bancárias e demais entidades que com ela se relacionaram.

PÓVOA DE LANHOSO,

A Direção

Julio Manuel Peixoto Fernandes



Sergio Augusto Nelson Lopes

ANTONIETA LISBOA



Luís Manuel Peixoto

Folha 30

Luís Manuel Peixoto
Antonieta

ACTAS

Acta Número Setenta e Um

Aos Vinte e Nove dias do mês de Abril do ano de dois mil e vinte e três, na sede do Centro do Centro Social e Paroquial de Garfe, Freguesia de Garfe, Concelho de Póvoa de Lanhoso, pelas vinte e uma horas, reuniu a Direcção presidida pelo Padre Luís Manuel Peixoto Fernandes e com a presença dos senhores: Maria do Céu Freitas Santos, Lino Agostinho Martins Santos Henriques, Sérgio Augusto Veloso Lopes e Antonieta Del Carmen Fernandes Lisboa. -----

Seguidamente, por proposta do Presidente, foi presente o seguinte e único ponto da ordem de trabalhos:-----

Apreciar e deliberar sobre as contas do exercício de dois mil e vinte e dois. -----

O Senhor Presidente da Direcção fez a apresentação das contas de gerência das actividades do Centro Social respeitantes ao ano de dois mil e vinte e dois, totalizando os Rendimentos em 338.531,38€ (trezentos e trinta e oito mil, quinhentos e trinta e um euros e trinta e oito cêntimos) e os Gastos em 337.936,88€ (trezentos e trinta e sete mil, novecentos e trinta e seis euros e oitenta e oito cêntimos), verificando-se um Resultado Líquido positivo de 594,50€ (quinhentos e noventa e quatro euros e cinquenta cêntimos), depois de deduzidas as amortizações do exercício no valor de 6.583,28€ (seis mil, quinhentos e oitenta e três euros e vinte e oito cêntimos). -----

Após apreciação e análise das contas, o Presidente da Direcção referiu que o resultado obtido se deve em parte aos donativos de géneros alimentares recebidos do Hipermercado Continente e do Banco Alimentar, permitindo equilibrar os custos nas diferentes Valências, uma vez que ainda se fizeram sentir os efeitos pandemia da Covid 19

ACTAS

e agora os da Guerra na Ucrânia, conduzindo ao aumento generalizado dos gastos de funcionamento das valências deste Centro Social. -----

De seguida o Senhor Presidente da Direcção submeteu a votação as contas do exercício de dois mil e vinte e dois, sendo as mesmas aprovadas por unanimidade. -----

E, não havendo mais nada a tratar, o Presidente da Direcção encerrou esta reunião, da qual e para constar se lavrou a presente acta, que depois de lida e aprovada vai ser assinada pelos presentes. -----

Luís Manuel Pinto Fernandes
Maria do Céu Freitas Santos
AB
Sérgio Augusto Veloso de F
ANTONIETA LISBOA

CENTRO SOCIAL E PAROQUIAL DE GARFE

PÓVOA DE LANHOSO

GERÊNCIA DE 2022

PARECER DO CONSELHO FISCAL

Aos vinte e oito dias do mês de Abril do ano de dois mil e vinte e três, na sede do Centro Social e Paroquial de Garfe, concelho da Póvoa de Lanhoso, reuniu o Conselho Fiscal com o fim de analisar as contas referentes ao exercício de dois mil e vinte e dois.

Analisados os documentos e respetivos elementos contabilísticos, bem como prestados os esclarecimentos complementares, o Conselho Fiscal concluiu que os mesmos satisfazem as disposições legais e estatutárias em vigor, pelo que deliberou emitir o seguinte

PARECER:

- Que sejam aprovadas as contas respeitante ao exercício de 2022.

O CONSELHO FISCAL,

Francisco da Silva Formigos

Carlos Henrique Ribeiro de Sá

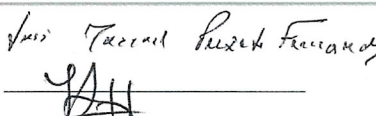

Augusto Silva e Macedo

ESNL - Balanço em 31 de Dezembro de 2022


Moeda: EURO

Rubricas	NOTAS	Períodos	
		2022	2021
ATIVO			
Ativo não corrente			
Ativos fixos tangíveis	4	202 982,84	157 747,33
Bens do património histórico e cultural			
Propriedades de investimento			
Ativos intangíveis	5	970,64	
Investimentos financeiros			
Fundadores/beneméritos/patrocinadores/doadores/associados/membros			
Total do ativo não corrente		203 953,48	157 747,33
Ativo corrente			
Inventários	7	3 500,66	605,47
Clientes	16	4 148,99	1 209,29
Adiantamentos a fornecedores			
Estado e outros entes públicos	16		
Fundadores/beneméritos/doadores/associados/membros			
Outras contas a receber			
Diferimentos		1 969,07	4 018,72
Outros ativos financeiros			
Caixa e depósitos bancários	16	462 968,15	484 536,89
Total do ativo corrente		472 586,87	490 370,37
Total do ativo		676 540,35	648 117,70
FUNDOS PATRIMONIAIS E PASSIVO			
Fundos patrimoniais			
Fundos		21 948,95	21 948,95
Excedentes técnicos			
Reservas			
Outras reservas			
Resultados transitados	16	489 059,02	510 172,30
Excedentes de revalorização			
Outras variações nos fundos patrimoniais		73 338,13	100 782,54
Resultado líquido do período		594,50	-21 113,28
Total do fundo de capital		584 940,60	611 790,51
Passivo			
Passivo não corrente			
Provisões			
Provisões específicas			
Financiamentos obtidos	6		
Outras contas a pagar			
Total do passivo não corrente			
Passivo corrente			
Fornecedores	16	5 777,74	3 910,61
Adiantamentos de clientes			
Estado e outros entes públicos	16	5 265,04	4 565,81
Fundadores/beneméritos/doadores/associados/membros			
Financiamentos obtidos	6		
Diferimentos			
Outras contas a pagar		80 556,97	27 850,77
Outros passivos financeiros			
Total do passivo corrente		91 599,75	36 327,19
Total do passivo		91 599,75	36 327,19
Total dos fundos patrimoniais e do passivo		676 540,35	648 117,70

Órgão Diretivo:



 António Lisboa

Contabilista Certificado n.º




ESNL - Demonstração de Resultados Anual por Naturezas

Moeda: EURO


RENDIMENTOS E GASTOS	NOTAS	Períodos	
		2022	2021
Vendas e serviços prestados	8	116 520,43	92 936,43
Subsídios, doações e legados à exploração	10		
ISS, IP		13 142,18	13 784,94
Outras Entidades Públicas		198 214,78	145 787,14
Variação nos inventários da produção			230,17
Trabalhos para a própria entidade			
Custos das mercadorias vendidas e matérias consumidas		-63 395,62	-38 401,69
Fornecimentos e serviços externos	8	-50 627,16	-46 996,15
Gastos com o pessoal	8	-206 424,00	-188 989,58
Ajustamentos de inventários (perdas/reversões)			
Imparidade de dívidas a receber (perdas/reversões)			
Provisões (aumentos/reduções)			
Provisões específicas (aumentos/reduções)	9		
Outras imparidades (perdas/reversões)			
Aumentos/reduções de justo valor			
Outros rendimentos e ganhos	8	10 044,53	11 818,59
Outros gastos e perdas	8	-10 906,82	-5 105,32
Resultado antes de depreciações, gastos de fin. e impostos		6 568,32	-14 935,47
Gastos/reversões de depreciação e de amortização		-6 583,28	-6 174,25
Resultado operacional (antes de gastos de fin. e impostos)		-14,96	-21 109,72
Juros e rendimentos similares obtidos	8	609,46	
Juros e gastos similares suportados	8		-3,56
Resultado antes de impostos		594,50	-21 113,28
Imposto sobre o rendimento do período			
Resultado líquido do período		594,50	-21 113,28

Órgão de Diretivo:


 António Manuel Pereira


 ANTONIETA LISBOA

Contabilista Certificado n.º


 1375

Demonstração dos resultados por funções em 31 de Dezembro de 2022

Moeda: EURO

RUBRICAS	NOTAS	31 dez 2022	31 dez 2021
Vendas e Serviços Prestados	22	116 520,43	92 936,43
Custo das Vendas e dos Serviços Prestados	22	-63 395,62	-38 401,69
Resultado Bruto		53 124,81	54 534,74
Outros Rendimentos		221 401,49	171 620,84
Gastos de Distribuição			
Gastos Administrativos		-50 627,16	-46 996,15
Gastos de Investigação e Desenvolvimento			
Outros Gastos		-223 914,10	-200 269,15
Resultado Operacional (Antes de Gastos de Financiamento e Impostos)		-14,96	-21 109,72
Gastos de Financiamento (Líquidos)	26	609,46	-3,56
Resultado Antes de Impostos		594,50	-21 113,28
Imposto sobre o Rendimento do Período			
Resultado Líquido do Período		594,50	-21 113,28

Juiz Manuel Augusto Ferreira

Órgão de Diretivo:

ANTÓNIO LISBOA



Contabilista Certificado n.º

5375

